

Consubond 143

Fideicomiso Financiero
 Informe Preliminar

Índice	pág.
Calificaciones Preliminares	1
Resumen de la transacción	1
Factores relevantes de la calificación	1
Evaluación	2
Descripción de la estructura	5
Antecedentes	8
Anexo A: Originación y administración	10
Anexo B Descripción de la transacción	11
Anexo C: Dictamen de calificación	12

Calificaciones Preliminares

Clase	Monto por hasta VN	Vencimiento final	Calificación	Subordinación	Perspectiva
VDFA	\$ 364.294.552	Jun/2020	AAAsf(arg)	23,98%	Estable
VDFB	\$ 92.474.771	Jun/2020	A-sf(arg)	4,68%	Estable
CP	\$ 103.683.834	Jun/2021	CCsf(arg)	-16,96%	No aplica
Total	\$ 560.453.157				

VDFA: Valores de Deuda Fiduciaria Clase A – VDFB: Valores de Deuda Fiduciaria Clase B – CP: Certificados de Participación.
 Las calificaciones preliminares no reflejan las calificaciones finales y se basan en información provista por el originador a Marzo de 2018. Estas calificaciones son provisionarias y están sujetas a la documentación definitiva al cierre de la operación. Las calificaciones no son una recomendación o sugerencia, directa o indirecta, para comprar, vender o adquirir algún título valor. El presente informe de calificación debe leerse conjuntamente con el prospecto de emisión.

Resumen de la transacción

Frávega S.A.C.I. e I. (el fiduciante) cederá al Banco de Valores S.A. (el fiduciario) una cartera de créditos personales en pesos por un valor fideicomitado a la fecha de corte (01.04.2018 y 01.05.2018) de hasta \$ 560.453.157. En contraprestación, el fiduciario emitirá VDF y CP con distintos grados de prelación y derechos sobre el flujo de los créditos a ceder. La estructura de pagos de los títulos será totalmente secuencial. La estructura contará con los siguientes fondos: i) de liquidez, ii) de gastos y iii) de impuesto a las ganancias.

Factores relevantes de la calificación

Elevado estrés que soportan los instrumentos: los VDFA soportan una pérdida del flujo de fondos teórico de los créditos de hasta el 39,20% y los VDFB de hasta el 23,03%, sin afectar su capacidad de repago. Las calificaciones asignadas a los títulos son consistentes con los escenarios de estrés que soportan los títulos versus las pérdidas estimadas en el escenario base.

Importantes mejoras crediticias: Buen nivel de subordinación real del 23,98% para los VDFA, y del 4,68% para los VDFB, una estructura de pagos totalmente secuencial, buen diferencial de tasas dado por el rendimiento de la cartera y el interés que devengarán los títulos, fondo de liquidez y adecuados criterios de elegibilidad de los créditos a securitizar.

Cobranzas acumuladas: Al 14.05.2018, el fideicomiso posee cobranzas por \$49,09 millones que representan un 13,48% del VDFA y un 10,25% del capital cedido. Estas cobranzas acumuladas representan un 64,76% del flujo cedido al fideicomiso por el mes de Mayo 2018 incluido.

Capacidad de administración de la cartera: Banco Sáenz S.A. demuestra una adecuada capacidad de administración de la cartera de acuerdo con los estándares de la industria. La entidad está calificada en la categoría 'A1(arg)' de Endeudamiento de Corto Plazo y en la categoría 'A+(arg)' con perspectiva estable de Endeudamiento de Largo Plazo, ambas calificaciones asignadas por FIX.

Experiencia y muy buen desempeño del fiduciario: Banco de Valores S.A. posee una amplia experiencia y un muy buen desempeño como fiduciario de securitizaciones de préstamos de consumo y personales. La entidad se encuentra calificada en 'A1+(arg)' para endeudamiento de corto plazo por FIX.

Sensibilidad de la calificación

Las calificaciones pueden ser afectadas negativamente en caso que la pérdida sea superior a la estimada o por el deterioro de las operaciones del administrador. Esto será evaluado conjuntamente con la evolución de las mejoras crediticias.

Analista Principal
 Juan Langer
 Analista
 +54 11 5235-8144
juanmartin.langer@fixscr.com

Analista Secundario
 Veronica Grobert
 Analista
 +54 11 5235-8115
veronica.grobert@fixscr.com

Responsable del sector
 Mauro Chiarini
 Senior Director
 +54 11 5235-8140
mauro.chiarini@fixscr.com

Evaluación

Riesgo Crediticio

Modelo, aplicación de metodología e información: el análisis de la emisión se realizó bajo la Metodología de Calificación de Finanzas Estructuradas registrada ante Comisión Nacional de Valores (disponible en www.fixscr.com).

Al flujo teórico de fondos de capital e intereses nominal (sin descontar) de los créditos a ceder se le aplicó unas curvas de incobrabilidad y precancelaciones base. Adicionalmente, se consideraron el flujo de intereses punitivos y los gastos e impuestos que deba afrontar el fideicomiso durante su vida. El flujo de caja mensual resultante fue distribuido entre los valores fiduciarios de acuerdo a sus términos y condiciones. Se modelizó distintos escenarios de tasa de interés de los VDF. Para las calificaciones de los VDF, no se consideraron posibles recuperos sobre los créditos morosos de la cartera.

Para determinar las curvas de incobrabilidad y precancelaciones base se analizó el desempeño de las originaciones mensuales (camadas o vintage) de la cartera de créditos personales en pesos de Frávega SACI el y Banco Sáenz S.A. desde enero de 2002 hasta Marzo de 2018, así como cambios en las políticas de originación y cobranzas de las compañías. Asimismo, se consideró el desempeño de las series anteriores de los fideicomisos emitidos. La información fue provista por Banco Sáenz, en el caso de las originaciones, y por el Banco de Valores, en el caso de las anteriores series. Esta información ha sido procesada y posteriormente analizada por la calificadora.

Análisis de sensibilidad: se ha sensibilizado el flujo de fondos teórico sin descontar de los créditos a ceder con el fin de evaluar el estrés que soportan los valores fiduciarios versus las pérdidas estimadas en el escenario base. Las principales variables son: incobrabilidad y prepagos base, gastos e impuestos del fideicomiso y tasa de interés de los VDF. El estrés sobre el flujo de fondos de la cartera se realizó asumiendo que los VDF pagarán durante toda su vigencia sus respectivos niveles máximos de tasa de interés variable.

Bajo estos supuestos, los VDFA soportan una pérdida del flujo de fondos teórico de los créditos de hasta el 39,20% y los VDFB de hasta el 23,03% sin que se vea afectada su capacidad de repago. Los niveles de estrés aplicados y las mejoras crediticias de los VDF son consistentes con las calificaciones asignadas. Los CP afrontan todos los riesgos dado que se encuentran totalmente subordinados y los flujos que perciban están expuestos a la evolución del contexto económico, niveles de mora y precancelaciones, gastos e impuestos aplicados al fideicomiso.

Análisis de los activos: el principal riesgo crediticio de los VDF reside en la calidad de los créditos fideicomitados (niveles de morosidad y precancelaciones de los préstamos). Para determinar la calidad de la cartera securitizada se consideró el desempeño de la cartera de Frávega SACI e I.

Los activos subyacentes fueron originados por Frávega y se conforman de créditos en pesos para la financiación de la compra de electrodoméstico. Los créditos fueron cedidos al fideicomiso bajo las condiciones de que: i) no observaran atrasos a la fecha de corte y ii) no fuesen producto de ninguna refinanciación.

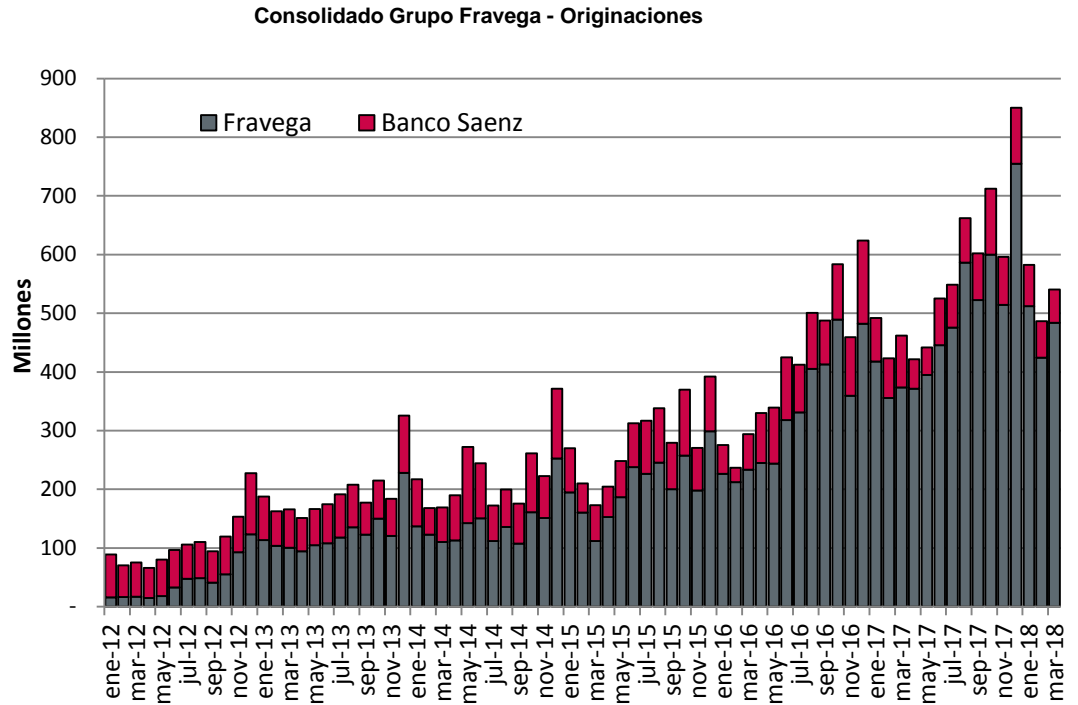
Al presente fideicomiso se ceden créditos sin cuota paga equivalentes al 69,89% de la cartera fideicomitada. Esta participación fue contemplada para el análisis de los títulos valores calificados. Cabe mencionar que al día 14.05.2018 el fideicomiso posee cobranzas correspondientes a los créditos cedidos en la cuenta fiduciaria por un monto de \$ 49,09 millones que representa el 13,48% del monto de emisión de los VDFA y se aplicarán al primer pago del título. Por este motivo no fueron estresadas por pérdida en nuestro modelo financiero.

Desempeño de los activos: En los graficos a continuación, FIXSCR observa que en el año 2017 las originaciones del Grupo Fravega aumentaron un 35,7% en relación al año 2016. Si

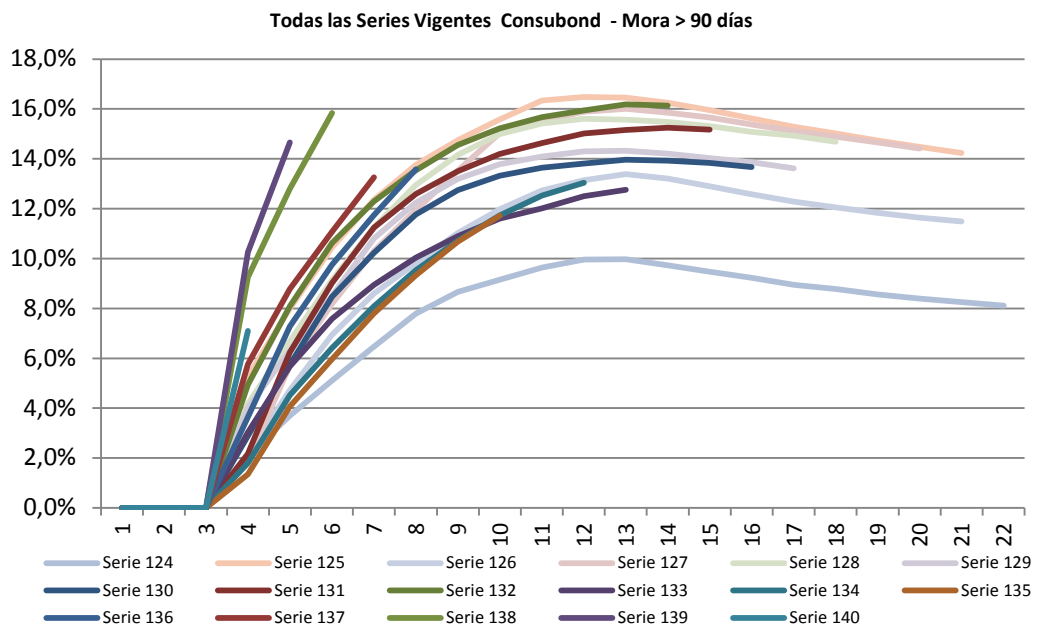
Criterios relacionados

Metodología de Calificación de Finanzas estructuradas" registrada ante Comisión Nacional de Valores

tenemos en cuenta el periodo de Octubre-Diciembre de 2017, las originaciones se incrementaron un 29,54% comparado con el mismo período de 2016. Es importante destacar que los valores mencionados no se encuentran ajustados por inflación. En el gráfico se puede observar la evolución de las originaciones del Grupo Fravega de manera consolidada.



En cuanto a los niveles de morosidad de la cartera total, se puede observar que en las series Consubond emitidas durante el 2014 los atrasos fueron incrementándose paulatinamente aunque dentro de los parámetros estimados por FIX. Cabe destacar que aquellos valores fiduciarios calificados que fueron emitidos bajo estas condiciones fueron cancelados en tiempo y forma. En cuanto a las series vigentes los títulos están percibiendo sus pagos de capital e interés de acuerdo a lo estipulado en cada contrato de fideicomiso.



En las series 138 y 139 se registraron niveles de morosidad mayores al promedio debido al incremento del porcentaje de créditos cedidos de menor calidad crediticia. Para las series subsiguientes, se disminuyó dicho porcentaje de manera que se espera que la morosidad sea acorde al promedio histórico. Fix monitoreará la evolución de las series antes mencionadas.

Riesgo de Contraparte: Se analizó a Banco Sáenz. en su rol de administrador y a Frávega S.A.C.I. e I en su rol de fiduciante y agente de cobro de los créditos del fideicomiso. Diariamente informará la cobranza percibida de los créditos fideicomitados y la que deberá ser transferida dentro de los tres días hábiles siguientes a la cuenta fiduciaria que el Banco de Valores le indique.

El Banco de Valores S.A. se desempeña como fiduciario y custodio de los documentos respaldatorios de los créditos.

Riesgo de Estructura

Banco Sáenz, dada la experiencia y conocimiento de la cartera, desempeña funciones de administrador y Frávega S.A.C.I. e I se desempeña como fiduciante y agente de cobro, demostrando ambas entidades un buen desempeño con una correcta capacidad de originar y efectuar la cobranza de la cartera, de acuerdo con los estándares de la industria y lo estipulado bajo el contrato.

Los documentos respaldatorios de los créditos se encuentran en poder del Fiduciario y entregará al fiduciante como administrador aquellos documentos necesarios para la gestión de los cobros morosos.

La cobranza de los créditos percibida por el agente de cobro deberá ser depositada en la cuenta fiduciaria dentro de los tres días hábiles de percibida. Mientras que las cobranzas percibidas por otros agentes recaudadores (Pago Fácil, Prisma Medios de Pago S.A., Red Link, Bapro Medios de Pago S.A. y Gire S.A.), deberán ser depositadas en la cuenta fiduciaria dentro de los cinco días hábiles de percibidas. El Fiduciario podrá invertir y colocar en forma transitoria los fondos líquidos disponibles en depósitos a plazo fijo en entidades financieras, incluidos Banco Sáenz S.A y/o Bancos de Valores S.A, que tengan un nivel de calificación igual o superior a grado de inversión. Los plazos de vencimiento de estas inversiones deberán guardar relación con los plazos establecidos para el pago de los servicios de los VDF.

Riesgo de Mercado

No existen riesgos de mercado que afecten específicamente a la estructura bajo calificación. Sin embargo, el impacto que un deterioro de las condiciones macroeconómicas tendría sobre la capacidad de repago de los deudores fue debidamente considerado y reflejado en los niveles de estrés aplicados.

Riesgo Legal

Frávega S.A.C.I. e I como Banco de Valores S.A. están constituidos bajo las leyes de la República Argentina. Los VDF y CP, objetos de las presentes calificaciones, son obligaciones del fideicomiso financiero constituido a tal efecto.

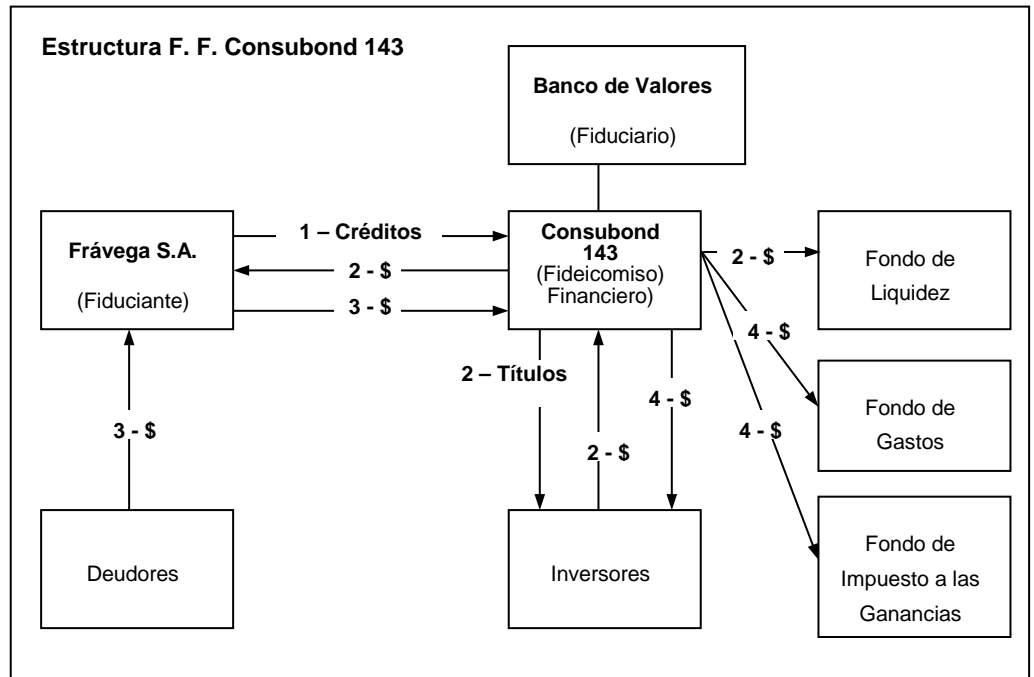
De acuerdo al artículo 1687 del Código Civil y Comercial de la Nación, los bienes fideicomitados constituyen un patrimonio separado del patrimonio del Fiduciario y del Fiduciante, por lo cual dichos activos se encuentran exentos de la acción singular o colectiva de sus acreedores. Todos los préstamos que componen la cartera a titular se instrumentaron en pagarés, pero en la documentación respaldatoria de cada uno de ellos figura, bajo firma del deudor, la posibilidad de cederlo conforme al régimen especial establecido en el artículo 70 a 72 de la Ley 24.441. Los documentos respaldatorios de los créditos se encuentran en poder del Fiduciario y entregará a Banco Sáenz S.A. como administrador aquellos documentos necesarios para la gestión de los cobros morosos.

Limitaciones

Para evitar dudas, en su análisis crediticio FIX se basa en opiniones legales y/o impositivas provistas por los asesores de la transacción. Como FIX siempre ha dejado claro, FIX no provee asesoramiento legal y/o impositivo ni confirma que las opiniones legales y/o impositivas o cualquier otro documento de la transacción o cualquier estructura de la transacción sean suficientes para cualquier propósito. La limitación de responsabilidad al final de este informe deja en claro que este informe no constituye una recomendación legal, impositiva y/o de estructuración de FIX y no debe ser usado ni interpretado como una recomendación legal, impositiva y/o de estructuración de FIX. Si los lectores de este informe necesitan consejo legal, impositivo y/o de estructuración, se les insta contactar asesores competentes en las jurisdicciones pertinentes.

Descripción de la estructura

Frávega S.A.C.I. e I. en calidad de fiduciante, transferirá al Banco de Valores S.A. una cartera de créditos personales en pesos por un valor fideicomitado a la fecha de corte (01.04.2018 y 01.05.2018) de hasta \$ 560.453.157. El valor fideicomitado de los créditos fue calculado aplicando una tasa de descuento del 62% efectiva anual sobre flujo teórico de los mismos. En contraprestación, el fiduciario emitirá VDF y CP con distintos grados de prelación y derechos sobre el flujo de los créditos a ceder. Mensualmente, la cobranza de los créditos neta de los gastos (incluidos los recuperos de gastos que solicite el Administrador) e impuestos del fideicomiso, de la constitución o reposición de los fondos de liquidez e impuestos a las ganancias y del pago de la diferencia entre el IVA devengado y el percibido se destinará al pago de los títulos de acuerdo a una estructura totalmente secuencial. La estructura contará con los siguientes fondos: i) de liquidez, ii) de gastos y iii) de impuesto a las ganancias. El fondo de liquidez será integrado con el producido de la colocación mientras que los otros dos mediante retención de la cobranza de los créditos. El importe acumulado en el fondo de liquidez será aplicado por el fiduciario para el pago de los servicios de los VDF en caso de insuficiencia de cobranzas. Cancelados los VDFB, el saldo remanente en el fondo de liquidez será liberado al fiduciante.



Fondo de liquidez	
Inicial	\$ 17.480.391
VDFA	Una vez abonado el primer servicio de 2,3 veces el próximo servicio de interés
VDFB	1,5 veces los intereses devengados durante un mes calculado sobre el valor residual

El fondo de IG se integrará en tres cuotas iguales a ser retenidas de las cobranzas mensuales en los meses de febrero a abril de cada año de acuerdo al impuesto determinado para cada

ejercicio fiscal, siempre y cuando el fiduciario no considere que las cobranzas futuras puedan resultar insuficientes para el pago del IG, por lo cual se dispondrá la constitución anticipada del mismo. En caso de corresponder el pago de anticipos de IG, el Fiduciario detraerá mensualmente de las cobranzas el equivalente al 100% del anticipo estimado a pagar en el mes siguiente. De existir algún remanente del fondo, el mismo será liberado a la cuenta fiduciaria.

Estructura financiera, mejoras crediticias y aplicación de fondos

Estructura financiera: en contraprestación a la cesión de los créditos, el fiduciario emitirá títulos con las siguientes características:

Estructura Financiera

Clase	Prioridad	Tipo de Pago	Frecuencia de Pago	Cupón	Amortización Esperada	Vencimiento Final
VDFA	Senior	Estimado: Capital e Interés	Mensual	Badlar:+100bps Min.: 27% / Máx: 37%	Feb/2019	Jun/2020
VDFB	Subordinado	Estimado: Capital e Interés	Mensual	Badlar:+250bps Min.: 28% / Máx.: 38%	Jun/2019	Jun/2020
CP	Subordinado	Estimado: Capital	Mensual	Residual	May/2020	Jun/2021

* Estimado: La falta de pago total o parcial de un servicio por insuficiencia de fondos fideicomitidos no constituirá incumplimiento quedando pendiente para la próxima fecha de pago.

Mejoras crediticias: el fondo de liquidez integrado al inicio con el producido de la colocación implica una mejora crediticia adicional para los VDF. La mejora crediticia total muestra la subordinación real considerando el capital de la cartera cedida y el fondo de liquidez retenido al inicio.

La estructura totalmente secuencial implica un incremento de la subordinación disponible para los VDF a medida que se van efectuando las amortizaciones de capital a los mismos.

	Subordinación	Mejora crediticia total
VDFA	23,98%	26,65%
VDFB	4,68%	8,03%

El diferencial de tasas dado por la tasa interna de retorno de los créditos securitizados y la tasa de interés variable que pagarán los VDF mejora la calidad crediticia del total de los instrumentos. Este diferencial hace que la estructura cuente con un mayor flujo de fondos para hacer frente a los pagos de los servicios de rendimiento y amortización.

Los criterios de elegibilidad de los créditos transferidos al fideicomiso consisten en que no observen atrasos a las fechas de corte y no sean producto de ninguna refinanciación.

Aplicación de fondos: el total de los fondos ingresados al fideicomiso como consecuencia del cobro de los préstamos a partir de la fecha de corte y del rendimiento de las colocaciones realizadas por excedentes de liquidez transitorios, que constituye en conjunto el patrimonio fideicomitado, se distribuirá de la siguiente forma:

Hasta tanto no estén completamente cancelados los VDFA:

1. A la Cuenta de Gastos, para hacer frente al pago de los gastos del Fideicomiso devengados hasta el Período de Devengamiento y los recuperos de gastos que solicite el Administrador.
2. Al Fondo de Impuesto a las Ganancias, de corresponder.
3. Al Requerimiento del Fondo de Liquidez establecido en función de los VDFA y luego a la devolución al Fiduciante de los Gastos de Colocación de los Valores Fiduciarios, de corresponder.
4. Al pago al Fiduciante de la diferencia entre el Impuesto al Valor Agregado devengado y el percibido.
5. Al pago del interés correspondiente a los VDFA
6. Al pago de la amortización de los VDFA.

Cancelados los Servicios de los VDFA:

7. A la Cuenta de Gastos, para hacer frente al pago de los gastos del Fideicomiso devengados hasta el Período de Devengamiento y los recuperos de gastos que solicite el Administrador.

8. Al Fondo de Impuesto a las Ganancias, de corresponder
 9. Al Requerimiento del Fondo de Liquidez establecido en función de los VDFB.
 10. Al pago al Fiduciante de la diferencia entre el Impuesto al Valor Agregado devengado y el percibido.
 11. Al pago del interés correspondiente a los VDFB.
 12. Al pago de la amortización de los VDFB.
- Cancelados los Servicios de los VDFB:
13. A la Cuenta de Gastos, para hacer frente al pago de los gastos del Fideicomiso devengados hasta el Período de Devengamiento y los recuperos de gastos que solicite el Administrador.
 14. Al Fondo de Impuesto a las Ganancias, de corresponder
 15. Al pago de los Gastos Afrontados por el Fiduciante y/o Administrador, en su caso.
 16. Al pago al Fiduciante de la diferencia entre el Impuesto al Valor Agregado devengado y el percibido.
 17. Al pago del reembolso de capital de los CP menos \$ 100.- hasta que su valor nominal quede reducido a la suma de \$ 100.-, saldo que se cancelará en la última Fecha de Pago de Servicios.
 18. El remanente, de existir, será considerado utilidad de los CP.

Antecedentes

Frávega es una empresa familiar, fundada en 1910, en la Ciudad de Buenos Aires. La compañía se constituye en una de las cadenas líderes en venta de electrodomésticos del país, con una participación de mercado del 22% aproximadamente. Actualmente cuenta con presencia en todo el país a través de sus más de 100 sucursales, los cuales se concentran principalmente en la Capital Federal y el Gran Buenos Aires, aunque también posee una importante presencia en el interior del país.

Los orígenes de Banco Sáenz se remontan a la década del '50. En 1976 la entidad fue adquirida por sus actuales accionistas, la familia Frávega, propietaria a su vez de Frávega S.A., una cadena de locales de venta de electrodomésticos y artículos del hogar. Posteriormente, en 1983, Banco Sáenz S.A. recibió autorización para operar como banco comercial. La actividad tradicional de Banco Sáenz S.A. se concentra en el otorgamiento de créditos personales y directos a los consumidores, principalmente de electrodomésticos y artículos del hogar (fuertemente ligada a las ventas de Frávega S.A. Banco Sáenz S.A. cuenta con una casa central en la ciudad de Buenos Aires y capta clientes a través de puestos de venta situados en los locales de Frávega S.A., donde los clientes pueden tramitar el acceso a créditos directos.

Banco Sáenz S.A. opera dentro de un nicho de mercado que conoce perfectamente, y dentro del cual mantiene importantes ventajas competitivas para subsistir ante el ingreso de los grandes bancos. Estas ventajas se fundamentan en el bajo costo de estructura y en el hecho de que la entidad está ligada a una cadena especializada en la venta de electrodomésticos y artículos del hogar. Sin embargo, hay que mencionar que tanto en el mercado de créditos al consumo como en el de ventas de electrodomésticos, la competencia aumentó considerablemente en los últimos años.

Banco de Valores S.A. El Mercado de Valores de Buenos Aires S.A su fundador, diseñó el actual perfil que lo caracteriza dentro del sistema bancario, constituyéndolo en la Entidad Financiera más identificada con el mercado de capitales en la Argentina. Tal condición mantiene plena vigencia ante la reciente creación de Bolsas y Mercados Argentinos S.A., mercado continuador del Merval, como fruto de la escisión de éste en dos empresas, la citada BYMA en asociación con la Bolsa de Comercio de Buenos Aires y el Grupo Financiero Valores S.A., quien pasa a ser el accionista mayoritario, poseedor del 99,99% de las acciones de Banco de Valores.. A su vez participó en la mayoría de las ofertas públicas iniciales del sector público y privado. Con relación a las actividades de banca comercial, otorga líneas de

asistencia crediticia a pequeñas, medianas y grandes empresas. La entidad se encuentra calificada en A1+(arg) para endeudamiento de corto plazo por FIX.

Anexo A. Originación y administración

Banco Sáenz S.A. tiene sistemas de información conectados con las sucursales de Frávega S.A. a través de los cuales se realiza la aprobación de los préstamos y el seguimiento de las cobranzas. Para esta tarea, el banco contrata los servicios externos de una compañía dedicada a la gestión y seguimiento de las carteras de préstamos. Esta compañía opera junto con el banco y el personal permanente en las sucursales de Frávega S.A., además de los cobradores e informadores que verifican la veracidad de los datos suministrados por los solicitantes de los créditos.

Para el otorgamiento de un primer crédito se considera principalmente la localización geográfica del domicilio del solicitante con el fin de poder efectuar gestiones de cobro en caso de atrasos y la capacidad de pago del solicitante, a efectos de hacer frente al pago de la deuda. Entre los requisitos a cumplir se estipula una edad entre 19 a 80 años, presentar documento de identidad y el CUIL o CUIT según la actividad que desarrolle. La relación cuota/ingreso del solicitante no podrá superar el 30%.

De acuerdo a la actividad que ejerza el solicitante se solicita documentación específica. Los empleados en relación de dependencia deberán acreditar una antigüedad mínima de 6 meses en el empleo y presentar el recibo de sueldo del último período liquidado y para el cálculo de la relación cuota/ingreso no se considerarán los ingresos extraordinarios (vacaciones, aguinaldo, etc.). En el caso de los comerciantes deberán presentar DNI, la habilitación municipal del comercio, número de CUIT y una antigüedad de por lo menos un año en la actividad. Los profesionales deberán presentar DNI, matrícula, CUIT y deberán demostrar como mínimo un año en el ejercicio de la profesión, el ingreso se determinará del mismo modo que para los autónomos. Los autónomos deberán presentar DNI, el último pago de Autónomos o la declaración jurada del Impuesto a las Ganancias, en este caso se toma como ingreso al total de la ganancia neta anual dividida por doce, para luego calcular la relación cuota/ingreso que será del 30% (excepto planes bimestrales). Los monotributistas deberán presentar DNI y el último pago mensual del Monotributo. En este caso se tomará como ingreso hasta un máximo de \$ 9.000, siendo la relación cuota ingreso el 30% sobre los \$ 9.000. Para los jubilados se solicitará el último recibo de cobro de haberes. En todos los casos el solicitante deberá presentar la documentación en original y las fotocopias de las mismas se adjuntarán al legajo.

El cobro de los créditos se efectúa en las sucursales de Frávega S.A.C.I. e I. y los recibos del cobro de cuotas son emitidos por Frávega S.A.C.I. e I., y quedan archivados en ella como comprobante de la operación realizada. La cobranza es rendida diariamente por medio de información magnética, detallando cada una de las cuotas cobradas. Esta información es guardada en medio magnético como respaldo de la rendición de cobranza. En el listado mencionado cada cartera de créditos, es individualizada y totalizada dentro del listado de cuotas cobradas, donde se detalla el importe de la cuota, punitivos, gastos e IVA. A partir de este proceso se imputa a cada crédito la cuota que le corresponde. Complementariamente y mediante mecanismos similares, la cobranza puede realizarse también mediante los servicios de Servicio Electrónico de Pago S.A. (Pago Fácil), Red Link S.A., Prisma Medios de Pago S.A., Bapro Medios de Pago S.A. y Gire S.A. (Rapipago).

La gestión de mora de los créditos se divide en dos etapas:

Primera etapa: se emiten cartas según el atraso del crédito. Si son dos cuotas de atraso al domicilio del cliente, con tres cuotas de atraso, al domicilio laboral y con cuatro cuotas de atraso nuevamente al domicilio del cliente.

Segunda etapa: es la gestión extrajudicial. Los créditos impagos de la primera etapa (mora superior a 120 días) pasan directamente a ser gestionados por la gerencia de legales. Dichas cuentas son administradas por el sistema hasta que las mismas acumulen 24 meses de atraso.

Terminada la gestión anterior, el referido sector efectúa diversos controles al titular del crédito, a fin de definir si se inicia juicio ejecutivo o se cesa en la gestión.

Anexo B. Descripción de la transacción

Consubond 143 Argentina /Préstamos de Consumo

Resumen del colateral

Características de la cartera

Saldo capital (\$)	479.192.021
Valor fideicomitado (\$)	560.453.157
Capital promedio	10.933,22
Número de créditos	43.829
Tasa interna de retorno	70,09%
Tasa de descuento	62% TEA
Particip. créditos sin cuota paga	69,89%

Plazos

Plazo original promedio (meses)	13,71
Plazo remanente promedio (meses)	12,47

Pagos

Frecuencia	Mensual
Créditos sin atrasos de pago (%)	100%

Información relevante

Detalle

Fecha de emisión:	A determinar
País de los activos:	Argentina/ Préstamos de consumo
Analistas	Juan Langer, Analista Veronica Grobert, Analista
Responsable del sector	Mauro Chiarini, Senior Director

Participantes

Originador	Frávega S.A.C.I. e I.
Administrador	Banco Sáenz SA.
Agente de Control y Revisión	Daniel H. Zubillaga – Zubillaga & Asociados S.A
Emisor	Fideicomiso Financiero Consubond 143
Cuenta fiduciaria	Banco de Valores S.A. Banco Saenz S.A.

Anexo C. Análisis comparativo

Serie	143	142	141	140	139	138	137	136
Fechas de Corte	01-Abr-2018 y 01-May-2018	01-Mar-2018	01-Feb-2018 y 01-Mar-2018	01-01-Dic-2017 y 01-Ene-2018	01-Nov-2017	01-Oct-2017	01-Sept-2017	01-Ago-2017 y 01-Sept-2017
Capital \$	\$ 479.192.021	\$ 377.494.993	\$ 364.929.830	\$ 497.487.765	\$ 412.669.457	\$ 342.148.780	\$ 327.709.975	\$ 306.043.508
Valor fideicomitado \$	\$ 560.453.157	\$ 443.891.679	\$ 433.480.415	\$ 596.365.729	\$ 504.267.537	\$ 412.039.743	\$ 381.964.976	\$ 355.378.339
TIR (nominal anual)	70,09%	73,79%	70,64%	71,60%	75,77%	72,43%	68,91%	67,20%
Números de créditos	43,829	32,214	30,061	42,336	38,824	31,829	30,899	29,428
Monto promedio \$	10.933,22	11.718,35	12.139,64	11.750,94	10.629,24	\$10.749,59	\$10.605,84	\$10.399,74
Cuotas pagas	1,24	1,23	1,10	1,03	1,01	1,00	1,05	1,26
Cuotas remanentes	12,47	12,78	12,75	12,92	12,35	12,89	12,60	12,22
Plazo Total	13,71	14,01	13,85	13,95	13,36	13,89	13,65	13,48
Aplicación de fondos	Totalmente secuencial							
VDF A								
Calificación	AAAsf(arg)	AAAsf(arg)	AAAsf(arg)	AAAsf(arg)	AAAsf(arg)	AAAsf(arg)	AAAsf(arg)	AAAsf(arg)
Subordinación	23,98%	21,22%	20,71%	20,28%	18,74%	19,31%	20,16%	20,46%
Diferencial de tasa¹	41,97%	50,95%	49,23%	50,07%	53,83%	50,65%	47,35%	45,72%
Fondo de liquidez²	2,3x	2,3x	2,3x	2,3x	2,3x	2,3x	2,3x	2,3x
VDF B								
Calificación	A-sf(arg)	A-sf(arg)	A-sf(arg)	A-sf(arg)	A-sf(arg)	A-sf(arg)	A-sf(arg)	A-sf(arg)
Subordinación	4,68%	1,23%	0,52%	1,10%	-0,81%	-0,26%	1,22%	1,59%
Diferencial de tasa¹	34,63%	44,85%	43,48%	44,61%	48,26%	45,07%	41,95%	40,34%
Fondo de liquidez²	1,5x	1,5x	1,5x	1,5x	1,5x	1,5x	1,5x	1,5x
VDF C								
Calificación								
Subordinación								
Diferencial de tasa¹								
Fondo de liquidez²								
CP								
Calificación	CCsf(arg)	CCsf(arg)	CCsf(arg)	CCsf(arg)	CCsf(arg)	CCsf(arg)	CCsf(arg)	CCsf(arg)
Subordinación	-16,96%	-17,59%	-18,78%	-19,88%	-22,20%	-20,43%	-16,56%	-16,12%
Diferencial de tasa¹	34,63%	44,85%	43,48%	44,61%	48,26%	45,07%	41,95%	40,34%

¹ El diferencial de tasa indicado fue calculado al inicio de la transacción y es una tasa nominal anual. Para su cálculo se utilizó la tasa interna de retorno (TIR) de los créditos y la tasa máxima de los valores fiduciarios. No se consideró para su cálculo los gastos e impuestos de los fideicomisos.

² veces el próximo servicio de intereses de la clase.

Anexo D. Dictamen de calificación

El Consejo de Calificación de FIX SCR S.A. AGENTE DE CALIFICACIÓN DE RIESGO, "Afilada de Fitch Ratings" - Reg. CNV N°9, reunido el **21 de Mayo de 2018**, confirmó las siguientes calificaciones preliminares a los Valores de Deuda Fiduciaria (VDF) y Certificados de Participación a ser emitidos bajo el Fideicomiso Financiero Consubond 143:

Títulos	Calificación Actual	Perspectiva Actual	Calificación Anterior	Perspectiva Anterior
VDF Clase A por hasta VN \$ 364.294.552	AAAsf(arg)	Estable	AAAsf(arg)	Estable
VDF Clase B por hasta VN \$ 92.474.771	A-sf(arg)	Estable	A-sf(arg)	Estable
CP por hasta VN \$ 103.683.834	CCsf(arg)	No aplica	CCsf(arg)	No aplica

Categoría AAAsf(arg): "AAA" nacional implica la máxima calificación asignada por FIX en su escala de calificaciones nacionales del país. Esta calificación se asigna al mejor crédito respecto de otros emisores o emisiones del país.

Categoría Asf(arg): "A" nacional implica una sólida calidad crediticia respecto de otros emisores o emisiones del país. Sin embargo, cambios en las circunstancias o condiciones económicas pueden afectar la capacidad de repago en tiempo y forma en un grado mayor que para aquellas obligaciones financieras calificadas con categorías superiores

Categoría CCsf(arg): "CC" nacional implica un riesgo crediticio extremadamente vulnerable respecto de otros emisores dentro del país. Existe alta probabilidad de incumplimiento y la capacidad de cumplir con las obligaciones financieras depende exclusivamente del desarrollo favorable y sostenible del entorno económico y de negocios.

Nota: la perspectiva de una calificación indica la posible dirección en que se podría mover una calificación dentro de un período de uno a dos años. Una calificación con perspectiva estable puede ser cambiada antes de que la perspectiva se modifique a positiva o negativa si existen elementos que lo justifiquen. Los signos "+" o "-" se añaden a una calificación para darle una mayor o menor importancia relativa dentro de la correspondiente categoría y no alteran la definición de la categoría a la cual se los añade.

Fuentes de información: Las presentes calificaciones se determinaron en base a la información cuantitativa y cualitativa suministrada por el originante de carácter privado a Marzo 2018 y la siguiente información pública:

- Programa Global de Valores Fiduciarios Consubond II disponible en www.cnv.gob.ar

Dicha información resulta adecuada y suficiente para fundamentar las calificaciones otorgadas.

Determinación de las calificaciones: Metodología de Calificación de Finanzas Estructuradas registrada ante Comisión Nacional de Valores (disponible en www.fixscr.com o en www.cnv.gob.ar).

Notas: las calificaciones aplican a los términos y condiciones de los títulos estipulados en el prospecto de emisión. Dado que no se ha producido aún la emisión, las calificaciones otorgadas se basan en la documentación e información presentada por el emisor y sus asesores, quedando sujetas a la recepción de la documentación definitiva al cierre de la operación. El presente informe de calificación debe leerse conjuntamente con el prospecto de emisión.

Las calificaciones incluidas en este informe fueron solicitadas por el emisor o en su nombre y, por lo tanto, FIX SCR S.A. AGENTE DE CALIFICACIÓN DE RIESGO (afiliada de Fitch Ratings) –en adelante FIX SCR S.A. o la calificadora-, ha recibido los honorarios correspondientes por la prestación de sus servicios de calificación.

TODAS LAS CALIFICACIONES CREDITICIAS DE FIX SCR S.A. ESTÁN SUJETAS A CIERTAS LIMITACIONES Y ESTIPULACIONES. POR FAVOR LEA ESTAS LIMITACIONES Y ESTIPULACIONES SIGUIENDO ESTE ENLACE:

[HTTP://WWW.FIXSCR.COM](http://www.fixscr.com). ADEMÁS, LAS DEFINICIONES DE CALIFICACIÓN Y LAS CONDICIONES DE USO DE TALES CALIFICACIONES ESTÁN DISPONIBLES EN NUESTRO SITIO WEB [WWW.FIXSCR.COM](http://www.fixscr.com). LAS CALIFICACIONES PÚBLICAS, CRITERIOS Y METODOLOGÍAS ESTÁN DISPONIBLES EN ESTE SITIO EN TODO MOMENTO. EL CÓDIGO DE CONDUCTA DE FIX SCR S.A., Y LAS POLÍTICAS SOBRE CONFIDENCIALIDAD, CONFLICTOS DE INTERÉS, BARRERAS PARA LA INFORMACIÓN PARA CON SUS AFILIADAS, CUMPLIMIENTO, Y DEMÁS POLÍTICAS Y PROCEDIMIENTOS ESTÁN TAMBIÉN DISPONIBLES EN LA SECCIÓN DE CÓDIGO DE CONDUCTA DE ESTE SITIO. FIX SCR S.A. PUEDE HABER PROPORCIONADO OTRO SERVICIO ADMISIBLE A LA ENTIDAD CALIFICADA O A TERCEROS RELACIONADOS. LOS DETALLES DE DICHO SERVICIO DE CALIFICACIONES SOBRE LAS CUALES EL ANALISTA LIDER ESTÁ BASADO EN UNA ENTIDAD REGISTRADA ANTE LA UNIÓN EUROPEA, SE PUEDEN ENCONTRAR EN EL RESUMEN DE LA ENTIDAD EN EL SITIO WEB DE FIX SCR S.A.

Este informe no debe considerarse una publicidad, propaganda, difusión o recomendación de la entidad para adquirir, vender o negociar valores negociables o del instrumento objeto de la calificación.

La reproducción o distribución total o parcial de este informe por terceros está prohibida, salvo con permiso. Todos los derechos reservados. En la asignación y el mantenimiento de sus calificaciones, FIX SCR S.A. se basa en información fáctica que recibe de los emisores y sus agentes y de otras fuentes que FIX SCR S.A. considera creíbles. FIX SCR S.A. lleva a cabo una investigación razonable de la información fáctica sobre la que se basa de acuerdo con sus metodologías de calificación y obtiene verificación razonable de dicha información de fuentes independientes, en la medida de que dichas fuentes se encuentren disponibles para una emisión dada o en una determinada jurisdicción. La forma en que FIX SCR S.A. lleve a cabo la investigación factual y el alcance de la verificación por parte de terceros que se obtenga, variará dependiendo de la naturaleza de la emisión calificada y el emisor, los requisitos y prácticas en la jurisdicción en que se ofrece y coloca la emisión y/o donde el emisor se encuentra, la disponibilidad y la naturaleza de la información pública relevante, el acceso a representantes de la administración del emisor y sus asesores, la disponibilidad de verificaciones preexistentes de terceros tales como los informes de auditoría, cartas de procedimientos acordadas, evaluaciones, informes actuariales, informes técnicos, dictámenes legales y otros informes proporcionados por terceros, la disponibilidad de fuentes de verificación independientes y competentes de terceros con respecto a la emisión en particular o en la jurisdicción del emisor y una variedad de otros factores. Los usuarios de calificaciones de FIX SCR S.A. deben entender que ni una investigación mayor de hechos, ni la verificación por terceros, puede asegurar que toda la información en la que FIX SCR S.A. se basa en relación con una calificación será exacta y completa. El emisor y sus asesores son responsables de la exactitud de la información que proporcionan a FIX SCR S.A. y al mercado en los documentos de oferta y otros informes. Al emitir sus calificaciones, FIX SCR S.A. debe confiar en la labor de los expertos, incluyendo los auditores independientes, con respecto a los estados financieros y abogados con respecto a los aspectos legales y fiscales. Además, las calificaciones son intrínsecamente una visión hacia el futuro e incorporan las hipótesis y predicciones sobre acontecimientos que pueden suceder y que por su naturaleza no se pueden comprobar como hechos. Como resultado, a pesar de la comprobación de los hechos actuales, las calificaciones pueden verse afectadas por eventos futuros o condiciones que no se previeron en el momento en que se emitió o afirmó una calificación.

La información contenida en este informe, recibida del emisor, se proporciona sin ninguna representación o garantía de ningún tipo. Una calificación de FIX SCR S.A. es una opinión en cuanto a la calidad crediticia de una emisión. Esta opinión se basa en criterios establecidos y metodologías que FIX SCR S.A. evalúa y actualiza en forma continua. Por lo tanto, las calificaciones son un producto de trabajo colectivo de FIX SCR S.A. y ningún individuo, o grupo de individuos, es únicamente responsable por la calificación. La calificación no incorpora el riesgo de pérdida debido a los riesgos que no sean relacionados a riesgo de crédito, a menos que dichos riesgos sean mencionados específicamente como ser riesgo de precio o de mercado, FIX SCR S.A. no está comprometido en la oferta o venta de ningún título. Todos los informes de FIX SCR S.A. son de autoría compartida. Los individuos identificados en un informe de FIX SCR S.A. estuvieron involucrados en, pero no son individualmente responsables por, las opiniones vertidas en él. Los individuos son nombrados solo con el propósito de ser contactados. Un informe con una calificación de FIX SCR S.A. no es un prospecto de emisión ni un sustituto de la información elaborada, verificada y presentada a los inversores por el emisor y sus agentes en relación con la venta de los títulos. Las calificaciones pueden ser modificadas, suspendidas, o retiradas en cualquier momento por cualquier razón a sola discreción de FIX SCR S.A. FIX SCR S.A. no proporciona asesoramiento de inversión de ningún tipo.

Las calificaciones representan una opinión y no son una recomendación para comprar, vender o mantener cualquier título. Las calificaciones no hacen ningún comentario sobre la adecuación del precio de mercado, la conveniencia de cualquier título para un inversor particular o la naturaleza impositiva o fiscal de los pagos efectuados en relación a los títulos. FIX SCR S.A. recibe honorarios por parte de los emisores, aseguradores, garantes, otros agentes y originadores de títulos, por las calificaciones. Dichos honorarios generalmente varían desde USD 1.000 a USD 200.000 (u otras monedas aplicables) por emisión. En algunos casos, FIX SCR S.A. calificará todas o algunas de las emisiones de un emisor en particular, o emisiones aseguradas o garantizadas por un asegurador o garante en particular, por una cuota anual. Se espera que dichos honorarios varíen entre USD 1.000 y USD 200.000 (u otras monedas aplicables). La asignación, publicación o diseminación de una calificación de FIX SCR S.A. no constituye el consentimiento de FIX SCR S.A. a usar su nombre como un experto en conexión con cualquier declaración de registro presentada bajo las leyes de cualquier jurisdicción, incluyendo, no de modo excluyente, las leyes del mercado de títulos y valores de Estados Unidos de América y la "Financial Services and Markets Act of 2000" del Reino Unido. Debido a la relativa eficiencia de la publicación y distribución electrónica, los informes de FIX SCR S.A. pueden estar disponibles hasta tres días antes para los suscriptores electrónicos que para otros suscriptores de imprenta.